

LE COUDREO

LES P'TITS MOTS DE L'IME ANDRÉ COUDRIER



DES IDÉES EN MARCHÉ, DES PROGRÈS EN VUE

ÉVALUATION HAS

À nous de jouer !
Organisation, groupes
de travail
et rendez-vous du
jeudi

RETOUR EN IMAGES

Galette partagée en
réunion
et petits instants
d'hiver
à savourer en photos

INFOS PRATIQUES

Dates à retenir,
rappels utiles
et petites informations
du quotidien



Edito DU DIRECTEUR

Chers parents, chers professionnels, chers jeunes,

Ce troisième COUDREO depuis l'été 2025 ouvre la première page de notre année 2026. Je souhaite, en ce début d'année, vous adresser à nouveau mes vœux les plus sincères : que 2026 vous apporte de la sérénité, de l'élan et cette confiance tranquille qui aide à avancer, même lorsque le quotidien bouscule les repères.

Aux jeunes que nous accompagnons : je vous souhaite une année où l'on progresse, à votre rythme, mais avec des pas qui comptent.

Aux familles : je vous souhaite de trouver auprès de l'IME une présence fiable, des repères clairs et une continuité rassurante.

Aux professionnels : je vous souhaite une année d'engagement soutenable, reconnu, et pleinement utile à notre mission commune.

Cette année, notre fil conducteur sera la qualité. Non pas une qualité de façade, ni une qualité réduite à des dossiers, mais une qualité concrète, vécue, visible dans l'organisation du quotidien, dans la cohérence de nos pratiques, et dans la justesse de l'accompagnement proposé aux jeunes accueillis.

Dans cette dynamique, nous franchissons une étape importante : celle du passage assumé au numérique, à l'instar de ce que nous avons déjà engagé avec le DUI IMAGO, et que nous poursuivons désormais avec AGEVAL.

IMAGO, c'est notre Dossier Usager Informatisé. Pour le dire simplement, il remplace progressivement les classeurs et chemises papier. Au lieu d'informations éparpillées, parfois difficiles à retrouver ou à partager, IMAGO permet de centraliser, de manière sécurisée, les éléments essentiels du parcours du jeune : projets personnalisés, comptes rendus, suivis éducatifs et paramédicaux, observations et repères utiles. L'objectif n'est pas "d'informatiser pour informatiser", mais de garantir une continuité plus solide, une information plus fiable, et un travail d'équipe mieux coordonné.

AGEVAL s'inscrit exactement dans la même logique, mais sur un autre sujet : les événements indésirables. Concrètement, ce qui, hier, pouvait être noté sur une fiche papier, transmis par mail, ou signalé oralement, devient désormais une information saisie dans un outil unique, structurée, datée, et surtout suivie.

Le papier conserve une trace. AGEVAL construit un suivi.

AGEVAL permet de déclarer plus simplement, de tracer plus sûrement, et d'analyser plus finement. Il ne s'agit pas de contrôler ni de sanctionner : il s'agit de comprendre, de corriger, et de prévenir. En rendant l'information plus lisible et moins dispersée, l'outil nous aide à repérer ce qui se répète, ce qui fragilise, ce qui doit être ajusté. C'est une manière de transformer un incident isolé en levier d'amélioration collective, au service de la sécurité, de la qualité et de la cohérence institutionnelle.

L'évaluation de la Haute Autorité de Santé s'inscrit dans la même trajectoire. Elle mobilise du temps et une énergie certaine à tous les niveaux, c'est une réalité. Mais elle ne se résume pas aux dates du 18 au 20 : ce n'est pas l'affaire de trois jours. C'est une marche continue, une montée en exigence qui nous permet de nous réajuster aux attendus réglementaires, de consolider nos pratiques, et de faire vivre une culture qualité partagée, au-delà de l'échéance elle-même.

L'enjeu n'est pas d'être "bons" pendant l'évaluation. L'enjeu est de progresser durablement, pour proposer aux jeunes un accompagnement toujours plus structuré, sécurisant et cohérent.

Comme les précédents, ce COUDREO se veut un rendez-vous régulier entre l'IME, les familles, les jeunes et tous ceux qui auront plaisir à le lire. Vous y trouverez des informations pratiques, des repères de la vie institutionnelle, de belles photos, des retours sur les temps forts, et des éléments du quotidien qui permettent de mieux comprendre ce qui se vit à l'IME André Coudrier.

Je vous souhaite une excellente lecture, et une très belle année 2026 à toutes et à tous.

Xavier BRULU

Sommaire

01

INTRODUCTION — p. 01

- Edito du directeur

02

LA VIE À L'IME — p. 03

03

ANNUAIRE — p. 04

04

LE SAVIEZ-VOUS — p. 05 à 06

- LA TARIFICATION ET LA DOTATION GLOBALISEE

05

INFORMATIONS PRATIQUES — p. 07 à 08

06

RECETTE DU MOIS — p. 09 à 10

- Galette des rois

05

RETOURS EN PHOTOS — p. 11 à 15

- Noël / Jour de l'an
- Un diner presque parfait
- Anniversaires
- Galette des rois

06

ZOOM SUR UN PROFESSIONNEL — p. 16

- Véronique témoigne

07

CA BOUGE PAR ICI — p. 17 à 18

08

MAKATON — p. 19

09

ANNIVERSAIRES — p. 20

10

EVALUATION HAS — p. 21

- Point d'étape

11


RETOURS — p. 22

La vie à l'IME



ILS SONT ARRIVÉS !

Côté « vie à l'IME », une page s'ouvre avec l'arrivée d'Emmanuel, que nous accueillons pour un séjour d'observation d'un mois sur le groupe Mandarine. Ce temps, précieux et rassurant, va nous permettre de faire connaissance pas à pas avec cette attention fine qui fait toute la différence quand on veut accueillir.



Nous avons aussi le plaisir de compter, en CDI, l'arrivée de Mélanie, infirmière de jour. Son regard, sa présence et sa rigueur apportent déjà une respiration très sécurisante au quotidien : ce sont ces repères là, simples et solides, qui soutiennent les équipes comme les jeunes, même quand les journées s'emballent un peu. Bienvenue à elle !

Enfin, nous accueillons Clara, éducatrice spécialisée, qui forme depuis un mois un binôme avec Laurence autour de la coordination des activités. Leur duo prend forme avec naturel et énergie et l'on sent déjà une dynamique qui se structure, au service d'un cadre lisible, vivant et stimulant pour les jeunes. Et, au-delà de cette mission, Clara apporte déjà quelque chose de très personnel à la vie de l'IME : une écoute attentive et une manière simple de créer du lien. Bienvenue à elle, pour ce qu'elle fait... et pour ce qu'elle est.

EFFECTIFS



Un poste d'AES reste à pourvoir :
• 1 mi-temps sur le groupe Mauve

CHANGEMENTS DE GROUPE

- Bryan rejoindra le groupe Vert le lundi 23 février
- Miya rejoindra le groupe Rouge le lundi 2 mars



NOUS LUI DISONS "AU REVOIR"



Fanny, c'est une histoire qui compte ici. Nous l'avons accueillie à 4 ans et demi, et, depuis, elle a grandi avec nous, à sa façon bien à elle. Un caractère bien trempé, oui, mais tellement attachant... ce mélange de détermination et de tendresse qui ne laisse personne indifférent. On gardera en tête son sourire, ses yeux pétillants, son espièglerie et cette manière d'être câline. Aujourd'hui, elle s'envole vers la MAS Les Jours Heureux et nous lui souhaitons une très belle continuation, pleine de découvertes, de douceur et de moments qui font du bien. Fanny laisse ici des souvenirs forts et vivants.



3

NOUS LUI DISONS "AU REVOIR"

Marie, qui occupait le poste de psychologue, s'en va vers de nouveaux horizons. Nous lui souhaitons une très belle continuation, sereine et stimulante.

Myriam, infirmière de jour a quitté également l'IME depuis le début du mois de janvier. Nous lui adressons nos meilleurs vœux pour la suite, avec une route douce et pleine de projets qui lui ressemblent.



ANNUAIRE

LES NUMEROS UTILES

SECRETARIAT: 01 60 80 66 07

ASSISTANTE SOCIALE: 01 60 80 68 19

GROUPE MAUVE: 01 60 80 68 21

GROUPE ROUGE: 01 60 80 68 22

GROUPE VERT: 01 60 80 68 23

GROUPE ORANGE: 01 60 80 68 25

GROUPE MANDARINE: 01 60 80 68 24

POLE SANTE: 01 60 80 68 17

LES ADRESSES MAILS UTILES

DIRECTEUR (Mr BRULU) : x.brulu@alterite.eu

CHEFFE DE SERVICE (Mme MOREL) :
no.morel@alterite.eu

SECRETARIAT DES JEUNES (Mme LEFAIVRE):
s.lefaivre@alterite.eu

ASSISTANTE SOCIALE (Mme HALLEY):
assistante.sociale.11@alterite.fr

GROUPE MAUVE: groupe.mauve@alterite.fr
GROUPE ROUGE: groupe.rouge@alterite.fr
GROUPE VERT: groupe.vert@alterite.fr
GROUPE ORANGE: groupe.orange@alterite.fr
GROUPE MANDARINE: groupe.mandarine@alterite.fr

ECOLE (Mme VIDAL): ecolerouge@alterite.fr
ECOLE (Mme CAYRE): ecolebleue@alterite.fr

POLE SANTE: infirmierie.11@alterite.fr

INFIRMERIE DE COORDINATION:
l.marques@alterite.fr



Message



Messagerie



Refuser



Accepter

Le savez-vous?



Facturation

Q

Qu'est-ce que c'est la facturation ?

A

La facturation (liée à l'activité, par exemple les journées de présence) et la dotation globalisée sont deux modes de financement utilisés pour permettre à un établissement médico-social, comme un I.M.E, d'assurer son fonctionnement et ses missions. La facturation repose sur l'identification précise des accompagnements réalisés, chaque action donnant lieu à une demande de paiement adressée à un financeur.

La dotation globalisée repose sur l'attribution d'un budget annuel global fixé par l'autorité de tarification, destiné à couvrir l'ensemble des missions de l'établissement.

Q

Qu'est ce que l'activité ?


A

La facturation permet de financer un établissement en fonction de l'activité réellement réalisée (par exemple les journées de présence). Elle repose sur un suivi précis de l'activité, la production régulière de justificatifs et un contrôle administratif renforcé.

À l'inverse, la dotation globalisée correspond à l'attribution d'un budget annuel fixé par l'autorité de tarification (souvent l'Agence Régionale de Santé), de manière plus stable et moins directement dépendante de l'activité réalisée. Elle assure une stabilité financière et favorise la continuité et la qualité de l'accompagnement, tout en restant strictement encadrée par des règles budgétaires et comptables, le respect de l'affectation des crédits et des contrôles réguliers de l'utilisation des fonds.

Q

A quoi ça sert ?



A

Ces deux modes de financement servent à garantir les ressources nécessaires au fonctionnement de l'établissement. Ils permettent de payer les professionnels, de couvrir les charges de fonctionnement, de financer les moyens matériels et d'assurer la continuité de l'accompagnement des personnes accueillies. La facturation finance l'activité en fonction des accompagnements effectivement réalisés, tandis que la dotation globalisée finance l'établissement sur une base annuelle, indépendamment du nombre exact d'actes réalisés.

Q

Comment ça fonctionne ?

A

La facturation implique un suivi détaillé de l'activité. Chaque prestation est identifiée, justifiée et transmise au financeur dans le respect des règles et des délais. Le paiement est conditionné à la conformité des documents et à la réalité des prestations. La dotation globalisée fonctionne par l'attribution d'une enveloppe financière annuelle calculée à partir de critères réglementaires comme la capacité autorisée, le type d'accompagnement proposé, le public accueilli et l'historique budgétaire. L'utilisation des crédits est encadrée et fait l'objet de contrôles et de comptes rendus budgétaires et comptables.


Q

Qui participe ?



A

Plusieurs acteurs interviennent dans ces dispositifs. L'établissement met en œuvre les accompagnements, assure le suivi administratif et utilise les fonds conformément aux règles. Les autorités de tarification, notamment l'Agence Régionale de Santé, fixent les budgets, attribuent les financements et exercent un contrôle. Les organismes financeurs et payeurs, selon l'organisation retenue, assurent le versement des fonds et vérifient la conformité des éléments transmis.

**Q**

En résumé

A

La facturation permet un financement précis, lié directement à l'activité, mais génère une charge administrative importante. La dotation globalisée offre une visibilité budgétaire et une stabilité financière sur l'année, tout en imposant une gestion rigoureuse et contrôlée. Dans un I.M.E., la dotation globalisée favorise une organisation stable et cohérente avec les missions d'accompagnement à long terme, dans le respect du cadre réglementaire et institutionnel. Quel que soit le mode de financement retenu, l'activité prévisionnelle (dont un volume de journées) est définie et suivie dans le cadre du pilotage de l'établissement par l'autorité de tarification. Cette exigence s'inscrit dans le cadre du pilotage de l'activité et du suivi des autorisations accordées à l'établissement. Le respect de ces journées prévisionnelles constitue un indicateur de référence pour l'évaluation de l'activité, indépendamment du mode de financement appliqué.

Calcul des journées

Agrément de l'I.M.E : Internat → 32 places / Externat : 11 places**Comment se calcule le nombre de journées théoriques ?**

Semi-internat : 11 places x 220 jours de présence = 2 420 journées

Internat : 32 places x 365 jours de présence = 11 680 journées

Soit 14 100 journées théoriques.

**Comment se calcule le nombre de journées prévisionnelles ?**

Nombre de journées théoriques x Taux d'occupation (moyenne des 3 dernières années)



Anniversaires à l'IME : on fête, on partage... et on reste carrés sur l'hygiène !

À l'IME, les anniversaires font partie de ces petits rituels qui mettent du soleil dans la journée. Ils peuvent être fêtés sur les groupes et nous les encourageons : un moment simple, joyeux, fédérateur, où l'on célèbre l'enfant et où l'on renforce le collectif.

Pour que ce soit fluide pour tout le monde, nous essayons, dans la mesure du possible, de célébrer l'anniversaire au plus proche de la date. Cela permet de garder du sens pour l'enfant, d'éviter les "effets bouchons" (trois gâteaux la même semaine...) et d'organiser un temps adapté au rythme du groupe.

Nous encourageons les familles à fournir des denrées alimentaires, boissons, décoration et même un petit cadeau à ouvrir si vous le souhaitez. Votre contribution compte, et elle rend souvent ce moment encore plus chaleureux, plus "à son image".

En revanche, point important (et non négociable, même avec le plus talentueux des pâtisseries de la famille) : nous ne pouvons pas accepter de préparations faites maison. Pas de gâteau maison, pas de crêpes maison, pas de "je vous promets, c'est tout frais". La raison est simple : en restauration collective, nous avons une obligation stricte de sécurité sanitaire, de traçabilité et de maîtrise des conditions de conservation (chaîne du froid, dates, ingrédients, allergènes). Sans étiquetage ni traçabilité complète, nous ne pouvons pas garantir ces exigences, d'autant plus auprès d'enfants et de jeunes parfois plus vulnérables.

Concrètement, ce qui est possible et même parfait : des produits du commerce, dans leur emballage d'origine, non ouverts, avec liste des ingrédients et date lisible (DLC/DDM). Pour les boissons, même logique : bouteilles ou briques fermées, et si possible en format facile à partager. Pour la déco, aucun souci : ballons, guirlandes, petites attentions... tant que cela reste compatible avec la sécurité du groupe.

On résume en une phrase qui tient bien sur le frigo : ici, on adore fêter les anniversaires, mais on le fait version sereine, tracée, étiquetée... et sans surprise dans la farine.



Fête associative Samedi 06 juin 2026

La fête associative sera l'occasion de rassembler familles, professionnels, partenaires et amis de l'établissement autour d'un temps festif et fédérateur.

Un moment attendu, qui incarne pleinement l'esprit de convivialité et de lien porté par l'IME.

Fête de l'IME Vendredi 19 juin 2026

La fête de l'IME viendra clôturer l'année scolaire dans une ambiance conviviale et joyeuse. Ce temps fort permettra de valoriser les jeunes, de partager les réussites, et de célébrer ensemble le travail mené tout au long de l'année.

Un rendez-vous incontournable de la vie institutionnelle.



INFORMATIONS pratiques



& Dates à retenir

GROUPE ELECTROGENE



Dans le cadre de l'obtention du CNR, l'IME André Coudrier bénéficiera, au cours du premier semestre 2026, de l'installation d'un groupe électrogène sur site afin d'assurer la continuité de l'alimentation électrique en cas de coupure, notamment pour les équipements liés à la sécurité.

L'installation prévue porte sur un groupe électrogène DE165GC, capoté et insonorisé, avec une autonomie pouvant atteindre 48 heures, garantissant la continuité d'activité en cas d'incident prolongé. Il permettra de maintenir l'éclairage des espaces essentiels, certains équipements techniques indispensables, ainsi que les dispositifs de sécurité (alarmes, accès, etc.), afin de préserver un accueil sécurisé.

Le projet comprend les aménagements nécessaires (transport, dalle béton, espace sécurisé, raccordements, tranchées/VRD, inverseur de source), ainsi qu'une mise en service et une formation pour une utilisation maîtrisée.

D'un montant total de 103 400 € TTC, cet investissement s'inscrit pleinement dans notre démarche de prévention des risques et d'amélioration continue de la qualité d'accueil.

RAPPEL

COMMUNICATION INTERNE

Pour tout envoi de mail concernant votre enfant, il est demandé de mettre systématiquement en copie :

- L'adresse mail du groupe afin de joindre l'éducatrice coordinatrice
- M. BRULU, Directeur → x.brulu@alterite.eu
- Mme MOREL, Cheffe de service → no.morel@alterite.eu


Pour toute demande de modification d'accueil ou d'absence, merci également de mettre en copie :

- Mme LEFAIVRE, Secrétaire → s.lefaivre@alterite.eu

Marché aux plantes & brocante


Un rendez-vous convivial et ouvert à tous, organisé au sein de l'IME André Coudrier.


 **Date : samedi 18 avril 2026**

 **Horaires : de 10h à 17h**

 **Entrée : libre**



 **Au programme : vente de plantes, fleurs, plantes aromatiques et objets de brocante**

 **Sur place : restauration et animations**

Un événement chaleureux, idéal pour découvrir l'établissement autrement, partager un moment de proximité et repartir avec de belles trouvailles.



Un immense merci à l'association La Geste de l'Hurepoix pour sa présence au Marché de Noël et pour ce cadeau délicat offert à tous, tout au long de la journée : de la calligraphie, des contes, et cette petite magie qui fait qu'on ralentit, qu'on écoute, qu'on s'émerveille.

Entre les lettres tracées avec art et les histoires qui attrapent l'attention comme un fil d'or, vous avez semé de la poésie partout où vous passiez. Résultat : des sourires, des yeux qui pétillent, et une ambiance chaleureuse qui sentait bon Noël... et l'imaginaire.

Bref, vous avez mis des mots sur notre journée.
Et franchement, quels mots !

NOEL ET JOUR DE L'AN



Raphaël a passé Noël à l'IME, il a notamment pu ouvrir son cadeau, puis il est allé offrir un peu de sa lumière en rendant visite aux enfants accueillis à l'IME Le Buisson.

À l'IME, le Nouvel An a eu ce goût particulier des choses simples et belles. Pas de feu d'artifice au-dessus des toits mais des lumières dans les couloirs et des rires francs et joyeux. Il y a eu des regards complices, des vœux glissés, quelques "bonne année" qui ressemblent à des câlins et cette énergie là, comme une promesse. Une nouvelle page qui s'ouvre, sans faire de bruit... mais avec beaucoup de cœur.



NEIGE



Quand la neige est tombée, les jeunes sont vite sortis pour en profiter :
quelques glissades, des boules de neige, des rires...
et des joues bien rouges au retour.

RECETTE

en 10 minutes

Galette des Rois

Version « Coudréo » 🍌

Il y a des recettes qui transforment une simple après-midi en petit événement. Celle-ci, avec son parfum d'amande et sa dorure brillante, fait toujours son effet. Et puis... il y a la fève. Le suspense à l'état pur. 😊🌟

Temps total : environ 30 minutes (préparation + cuisson) 🕒

Pour 6 à 8 parts 🍌🍌

Four : 200 °C 🔥


Ingrédients 🍌🥚



- Il vous faut 2 pâtes feuilletées (du commerce ou maison)
- 140 g de poudre d'amandes
- 100 g de sucre fin
- 75 g de beurre bien tendre
- 2 œufs entiers et 1 jaune d'œuf pour la dorure
- Et bien sûr, une fève ! 🍌👑

Petit rappel utile à l'IME ❤️ : selon les profils des jeunes, on peut choisir une fève plus grosse et très identifiable, ou opter pour une "fève symbolique" (une couronne attribuée autrement, une carte "roi/reine", etc.), pour éviter tout risque.

Étapes



Préchauffez le four à 200 °C 🔥.

Pendant qu'il chauffe, déroulez la première pâte feuilletée et posez-la sur une plaque recouverte de papier cuisson (ou dans un moule à tarte). Piquez-la légèrement à la fourchette 🍴 : quelques petits trous suffisent, l'idée est juste d'éviter qu'elle gonfle.

Dans un saladier, versez la poudre d'amandes et le sucre 🍪. Ajoutez ensuite le beurre bien mou 🧈. Mélangez jusqu'à obtenir une texture "crème". Puis ajoutez les 2 œufs 🥚 et remuez encore : vous devez obtenir une frangipane lisse et onctueuse, sans morceaux.

Astuce : si votre beurre n'est pas assez tendre, la crème sera plus difficile à lisser. Dans ce cas, laissez-le quelques minutes à température ambiante, ou écrasez-le à la fourchette avant de l'incorporer. 👍

Étalez la frangipane sur la pâte avec une cuillère ou une spatule 🥄, en laissant une bordure libre d'environ 1 à 2 cm tout autour (très important pour que ça se ferme bien). Glissez la fève dans la crème (pas au centre, c'est trop visible 😊) 🍲.

Déroulez la deuxième pâte et posez-la délicatement par-dessus. Soudez bien les bords : appuyez avec les doigts puis "marquez" le tour avec le dos d'une cuillère ou les dents d'une fourchette ✨.

Astuce anti-fuite : si la frangipane déborde, essuyez vite les bords avant de fermer, sinon ça colle mal.

Avec la pointe d'un couteau, dessinez des motifs sur le dessus (épis, spirales, quadrillage...) 🎨🔪, sans percer la pâte : c'est juste pour décorer. Ensuite, badigeonnez le dessus avec le jaune d'œuf au pinceau 🖌️🥚 pour obtenir une galette bien dorée.

Enfournez pour 20 à 30 minutes 🕒. La galette est prête quand elle est bien gonflée et joliment dorée 😊. Si votre four chauffe fort, surveillez à partir de 20 minutes.



GALETTES DES ROIS



GALETTES DES ROIS



GALETTE DES ROIS INSTITUTIONNELLE ET UN DINER PRESQUE PARFAIT



Vous trouverez ci-dessus quelques photos de la galette partagée lors de la réunion institutionnelle, un moment convivial qui a rassemblé l'ensemble des professionnels présents.

Cette année, les groupes Mauve et Mandarine se lancent dans un projet commun façon « Un dîner presque parfait » : le groupe Mauve a ouvert le bal en invitant le groupe Mandarine à la cafétéria sur le thème du Portugal, et contrairement à l'émission, pas de notes... mais des animations, des énigmes à partir de photos du pays et même une danse portugaise pour finir en beauté.

TÉMOIGNAGE



Véronique - Assistante sociale



Léane : Quel a été ton parcours avant d'arriver à l'IME ?

Véronique : J'ai travaillé dans un CMPP, SESSAD et IME ainsi qu'en foyer enfance. Je suis à l'IME André Coudrier depuis 1 an.

Léane : Quel est ton rôle à l'IME, en quelques mots ?

Véronique : Je fais le lien entre les familles, l'IME et les partenaires. J'informe sur les droits et les démarches et j'accompagne les situations qui nécessitent un appui. Je reste aussi en veille sur les dispositifs et les possibilités d'aide.

Léane : Dans quelles situations les familles peuvent-elles te contacter ?

Véronique : Pour les démarches MDPH, les questions de droits et d'aides (allocations, prestations), ou une mesure de protection juridique (tutelle/curatelle). Je peux aussi être sollicitée quand une famille a besoin d'écoute et d'un accompagnement pour avancer avec confiance.

Léane : Avec quels partenaires extérieurs travailles-tu le plus souvent ?

Véronique : Le plus souvent avec toutes les assistantes sociales du secteur et du territoire. Egalement: la MDPH, les services sociaux et médico-sociaux, le CMP/CMPP, le CCAS, et d'autres interlocuteurs du territoire. L'objectif est de partager les informations utiles et de coordonner au mieux avec la famille et l'établissement.

Léane : Quel conseil donnerais-tu à une famille de l'IME ?

Véronique : Ne restez pas seuls : l'IME, c'est une équipe. N'hésitez pas à nous solliciter peut importe le professionnel. Nous sommes là pour répondre à vos questions, vous orienter et vous accompagner avec bienveillance, dans le respect de chacun.

EXPOSITION

CITÉ DES SCIENCES ET DE L'INDUSTRIE

jusqu'au 12 juillet 2026

Infos pratiques

Quand ? Ouverture de
10h à 18h du mardi au
samedi et de 10h à 19h
le dimanche
Où ? cité des sciences
et de l'industrie paris
Tarif ? gratuit



Dans un monde confronté à des défis environnementaux, sociaux et sanitaires majeurs, que signifie « jardiner » au XXI^e siècle ? Une réflexion qui cheminera tout le long de votre promenade à travers l'exposition temporaire de la Cité des sciences et de l'industrie. Laissez-vous transporter dans une flânerie active et sensorielle où fleurissent les sciences cachées derrière le jardinage.

Cabouge

par Ici!

CITE IMMERSIVE FABLES

Revivez les fables le plus célèbres de La Fontaine dans une mise en scène innovante mêlant narration, technologie et muséographie. Chaque histoire prend vie de manière pédagogique et ludique, faisant de vous l'acteur principal de cette rêverie.

Infos pratiques

Quand ? Mardi : 14h-19h30
Mercredi- vendredi : 10h30-19h30
Samedi et dimanche : 09h30-19h30

Où ? 5 rue de Berri 75008 Paris

Tarif ? Adulte : à partir de 19€90
Jeune : à partir de 13€90

Durée ? 1h30



CITE IMMERSIVE FABLES

Infos pratiques

Quand ? Dimanche 15 février à 15 h
Où ? Espace Olympe de Gouges. Saint germain les Arpajon
Tarif ? De 5 à 10 euros
Durée ? 50 mn



Nous suivrons l'histoire d'Iris, une amie imaginaire oubliée, qui va chercher par tous les moyens à réapparaître aux yeux du monde.

Léo c'est mon meilleur ami ! C'est mon seul ami. Sa maman dit que je n'existe pas. Elle m'appelle « l'amie imaginaire ». Je ne sais pas ce que ça veut dire. C'est quoi une amie imaginaire ?

L'amitié ça ne s'invente pas, et Léo et moi sommes les meilleurs amis du monde. Mais Léo a grandi. Il ne croit plus au Père Noël ni à la sorcière du placard à balais, ni au terrible M. Nuit Ni à la petite souris, ni...

Parfois je lui fais signe
mais il ne me voit plus...

Je suis une amie
imaginaire qu'on
n' imagine plus.

Makaton



*Lers mots
fléchés*



Réponses : 1. Aider 2. Encore 3. Content 4. Demain 5. Froid 6. Ecouter 7. Pardon 8. Bonjour

①

⑥

⑤

②

⑦

③

⑧

④

①

⑤

⑦

⑥

②

⑧

④

HAPPY BIRTHDAY



Thomas

14 FÉVRIER

19



Bryan

28 FÉVRIER

24



Audrey

14 MARS

26



Eva

19 MARS

21



Mathis

20 MARS


19



Samuel

31 MARS

9



Ilan

31 MARS

17





OÙ EN SOMMES-NOUS DANS LA PRÉPARATION DE L'ÉVALUATION HAS À L'IME ?

À quelques semaines de l'échéance, nous avons franchi un cap important : nous ne sommes plus dans «l'intention», mais dans la mise en cohérence. Concrètement, la préparation de l'évaluation HAS se structure désormais autour d'un triptyque simple : comprendre les critères, retrouver les preuves, savoir les raconter avec clarté. L'évaluation aura lieu les 18 mars (après-midi), 19 et 20 mars 2026 : cette temporalité est maintenant pleinement intégrée à notre planning, et chacun peut situer son rôle dans l'ensemble.



REUNION DE CADRAGE

Un moment clé a été la réunion de cadrage, réalisée avec la présence de l'évaluateur : elle nous a permis de verrouiller plusieurs points d'organisation, d'anticiper le déroulé des journées et de sécuriser les attendus (sans surprise, sans zone grise, sans « on verra bien »). L'objectif est clair : arriver prêts, sereins, et capables de présenter notre travail avec une parole professionnelle, simple et solide.

Les groupes de travail du jeudi après-midi restent le moteur de cette dynamique. Ils consolident les pratiques, les repères et les messages communs : ce qui compte, ce n'est pas d'avoir « chacun sa vérité », mais une culture partagée et assumée. Les temps dédiés aux accompagnés traceurs et aux traceurs ciblés montent en puissance : nous travaillons le parcours, les points d'attention, la manière de relier le quotidien (un accueil, un soin, une activité, un imprévu) aux exigences du référentiel. L'enjeu n'est pas de réciter : c'est de rendre lisible ce que nous faisons déjà, et d'identifier ce que nous pouvons encore améliorer.



SUR LE TERRAIN

Sur le terrain, la communication est désormais déployée dans toute l'institution, pour les professionnels comme pour les parents qui passent à l'IME. Nous avons choisi une approche pédagogique : rendre accessibles les 157 critères sans les transformer en montagne impraticable. Affichages, visuels, rappels thématiques, « repères qualité » : l'idée est que chacun puisse comprendre, en quelques minutes, de quoi il s'agit et pourquoi cela nous concerne. Parce que l'évaluation HAS n'est pas un jargon réservé aux bureaux : elle parle de respect, de sécurité, de droits, de bientraitance, d'écoute, de réponse aux événements indésirables, de prise en compte des réclamations... bref, de ce que vivent les jeunes et leurs familles, au quotidien.

Enfin, le message le plus important : nous sommes mobilisés et enthousiastes. Le CVS, les équipes et la direction avancent dans le même sens, avec une conviction commune : cette évaluation n'est pas une inspection, encore moins un « examen surprise ». C'est une opportunité de montrer la qualité de l'accompagnement à l'IME André Coudrier, mais aussi de nous aider à progresser, ensemble, vers un accompagnement toujours plus précis, plus sécurisant et plus humain. Et, entre nous, si l'on devait résumer : ce n'est pas une épreuve... c'est une vitrine, et surtout un levier.

Vos retours

DONNEZ VOTRE AVIS

VOUS VOULEZ VOIR OU REVOIR
LES ANCIENNES EDITIONS ?



LES RETOURS SUR LE COUDREO

LE LIVRET EST PARTICULIÈREMENT
ENRICHISSANT, AGRÉABLE À LIRE,
ET VISUELLEMENT TRÈS ATTRAYANT.
IL PERMET DE MIEUX DÉCOUVRIR
ET COMPRENDRE L'ÉTABLISSEMENT.
FÉLICITATIONS À TOUTE L'ÉQUIPE
POUR LA QUALITÉ DU TRAVAIL
ACCOMPLI ! 😊

**BRAVO ET MERCI À TOUTE L'ÉQUIPE
POUR CE JOURNAL QUE NOUS PRENONS
PLAISIR À LIRE.**

**C'EST À LA FOIS UNE SOURCE
D'INFORMATIONS PRÉCIEUSE, UNE
VALORISATION DU TRAVAIL DES
ÉQUIPES ET UNE FAÇON DE RENFORCER
LES LIENS.**

UNE SUPER INITIATIVE !

L'IME André Coudrier avance et le lien se renforce.

**Merci aux jeunes, aux familles et aux professionnels.
Votre confiance fait tenir l'essentiel.**

**Et puisque la Saint-Valentin approche :
ici aussi, il y a du cœur.**

**Rendez-vous au prochain COUDREO,
pour de nouvelles pages à partager !**



Xavier BRULU – Rédacteur en chef
Nolwen MOREL – Graphiste & Mise en page
Léane LAFAYE – Reporter terrain
Claudine CARUGE – Chroniqueuse culinaire & Événements
Morgane DENOYER – Journaliste
Céline MORIQUAND – Responsable informations pratiques
Magalie SWIATEK – Rubriques ca bouge par ici
Laurence CAMARA – Photographie officielle
Laurent CAUDRELIER – Responsable impression & diffusion
Marie-Noelle MOREIRA DA SILVA - Reporter
Cécile BIZEUL - Rubrique Makaton